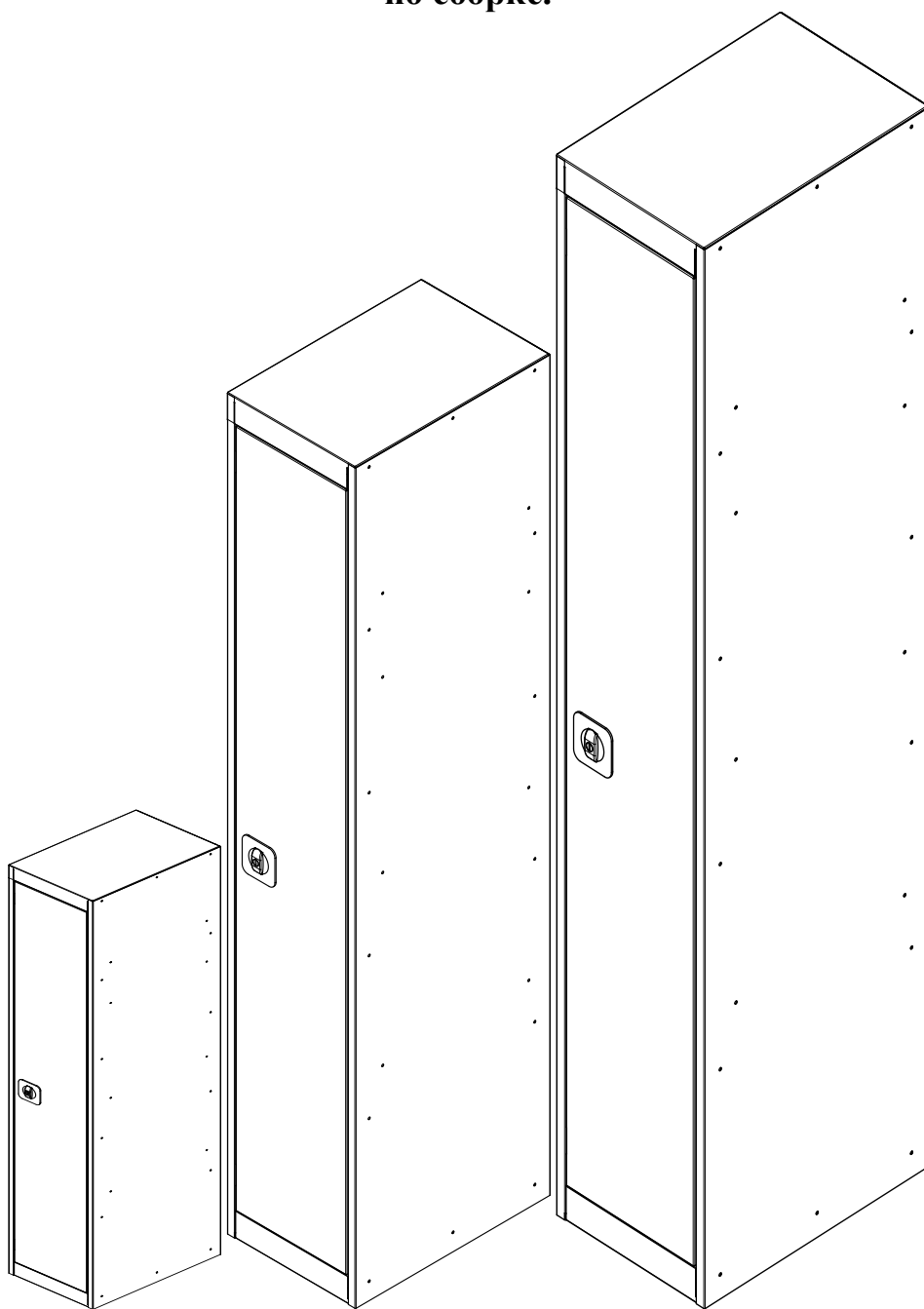


**Паспорт и инструкция
по сборке.**



ШМА-0,5(650)

ШМА-0,5(1345)

ШМА-0,5(1850)

Благодарим Вас за покупку нашей продукции.

1. Назначение и особенности конструкции

- 1.1 Шкафы архивные серии ШМА – предназначены для размещения, хранения и защиты документации в архивах, библиотеках, офисах и т.д. Различные модификации архивных шкафов позволят оптимально использовать пространство в помещении. Все шкафы оборудованы ригельной системой запираения.
- 1.2 Изделие представляет собой сборную конструкцию и комплектуется специальным ригельным замком.
- 1.3 Шкафы изготовлены из листовой стали и окрашены качественной порошковой краской. Цвет - RAL 7035.

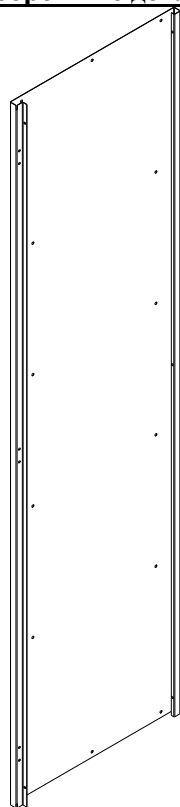
2. Основные технические характеристики

Технические характеристики	ШМА-0,5(650)	ШМА-0,5(1345)	ШМА-0,5(1850)
Габаритные размеры (глубина, ширина, высота),мм	500x400x650	500x400x1345	500x400x1850

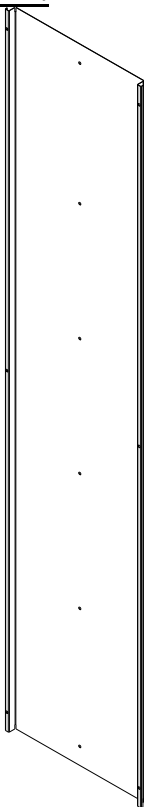
3. Комплектация 1 шкафа

Поз.	Наименование	ШМА-0,5(650)	ШМА-0,5(1345)	ШМА-0,5(1850)
1	Стенка боковая, шт.	2	2	2
2	Стенка задняя, шт.	1	1	1
3	Дверь, шт.	1	1	1
4	Полка, шт.	1	3	4
5	Перекрытие, шт.	2	2	2
6	Заклёпка, шт.	30	40	44
7	Замок ригельный, шт.	1	1	1
8	Ригель, шт.	2	2	2
9	Паспорт-инструкция по сборке, шт.	1	1	1

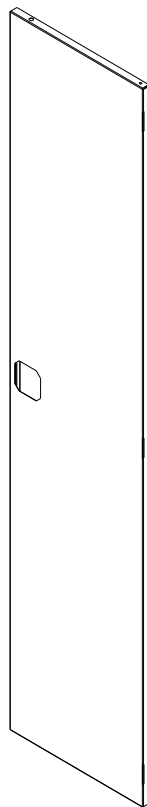
Сборочные детали по позициям:



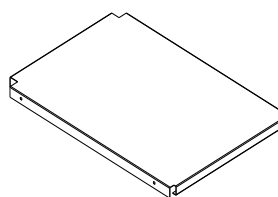
1- Стенка боковая



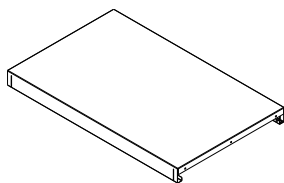
2- Стенка задняя



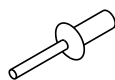
3- Дверь



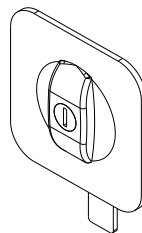
4- Полка



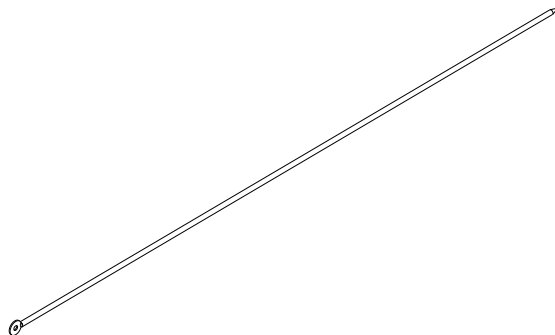
5- Перекрытие



6- заклёпка



7- Замок ригельный



8- Ригель

4. Требования техники безопасности

- 4.1. Перед эксплуатацией шкафа необходимо внимательно ознакомиться с данным паспортом и руководством по сборке шкафа.
- 4.2. Запрещается использовать шкаф, собранный с отступлениями от инструкции по сборке .
- 4.3. Запрещается использовать шкаф в горизонтальном положении.
- 4.4. Шкаф должен устанавливаться на горизонтальной площадке.

5. Устройство шкафа и техническое обслуживание.

- 5.1. Шкаф напольный металлический представляет собой сборную конструкцию и состоит из комплекта сборочных деталей (см. п.3)
- 5.2. Порошковое покрытие изделия допускает проведение влажной уборки. Не допускается для уборки применять моющие средства ,содержащие абразивы.
- 5.3. Изделие хранить в упакованном виде при температуре от -40°С до +40°С и относительной влажности не более 70 %.
- 5.4. Изделие не требует технического обслуживания в процессе эксплуатации.

6. Подготовка к эксплуатации.

- 6.1 Изделие поставляется в разобранном виде. Сборка осуществляется согласно инструкции п.7
- 6.2 Сборка должна производиться на ровной твёрдой поверхности.

7. Инструкция по сборке шкафа.

Аккуратно вскрыть упаковку. Проверить комплектность поставки

7.1 Порядок сборки шкафа ШМА-0,5

1. Расположить заднюю и боковые стенки, как показано на рис. 1.
Склепать между собой, **используя только по одному центральному отверстию** на отгибах.



Рис.1

2. Установить перекрытия. Приклепать к задней и боковым стенкам (Рис.2а и 2б).

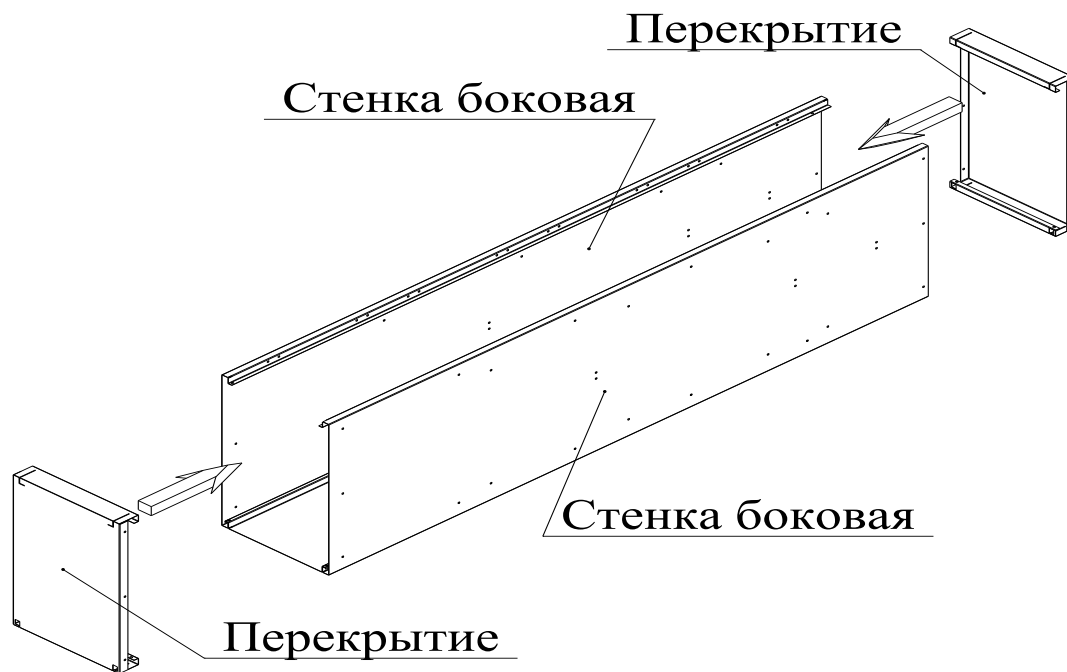


Рис.2а

ВНИМАНИЕ! Внешние стороны «А» перекрытий должны касаться внутренних сторон «Б» боковых стенок. В пазы «С» перекрытий вставить отгибы «В» боковых стенок.

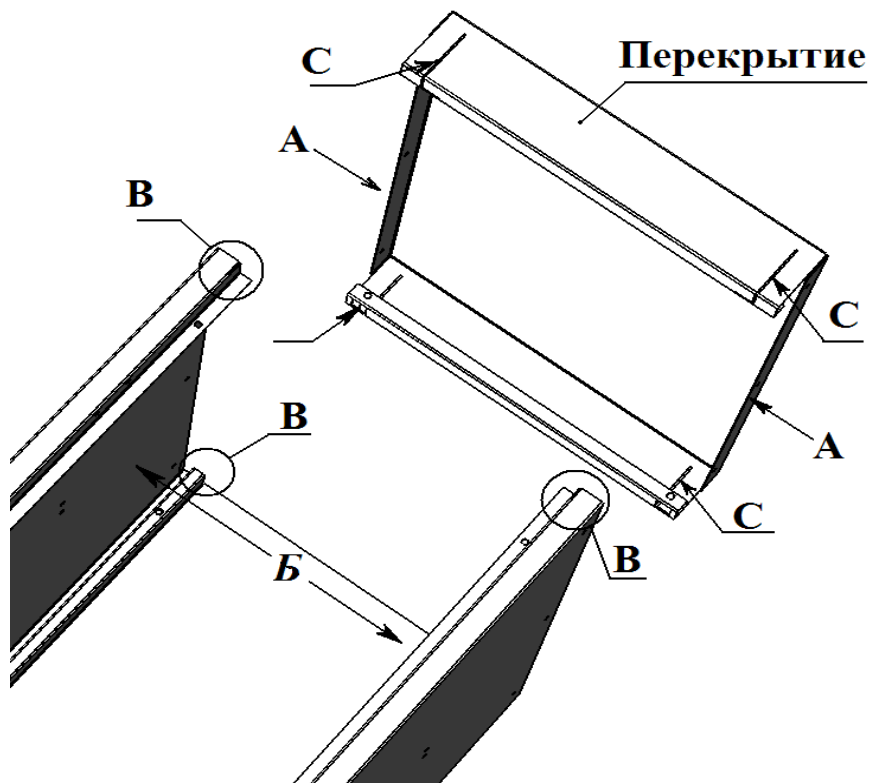


Рис.2б

3. При помощи заклёпок закрепить полки на боковых стенках.

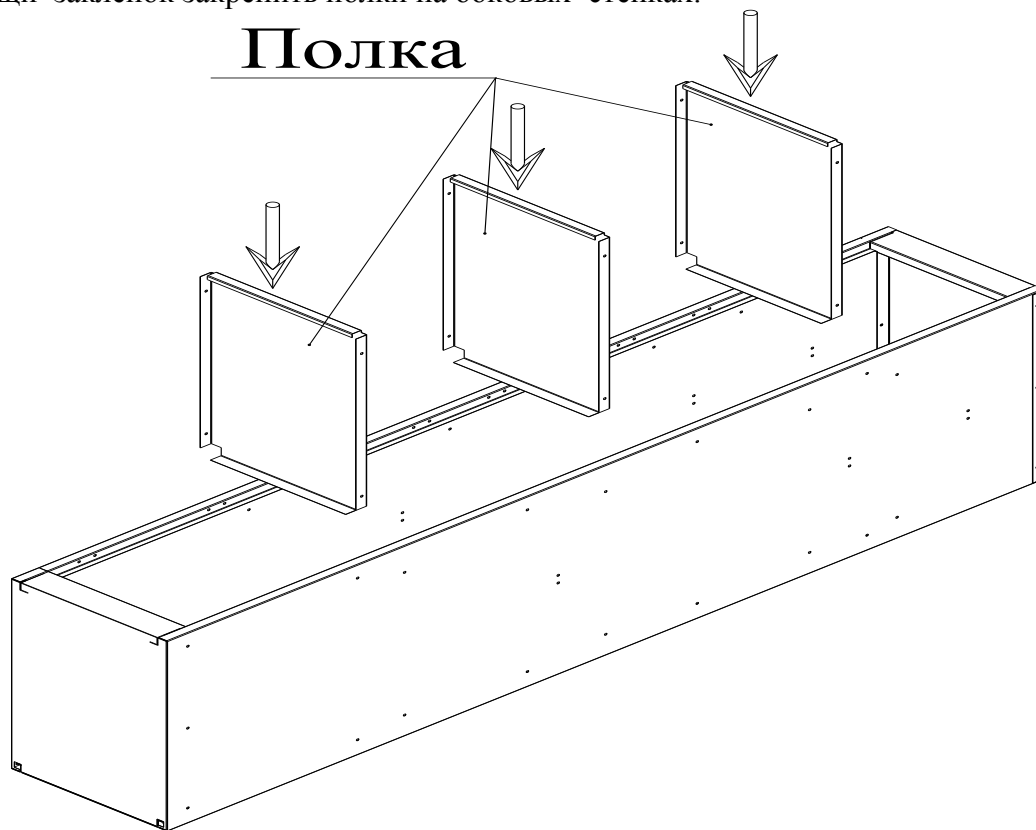


Рис.3

4. На боковую стенку установить дверь.

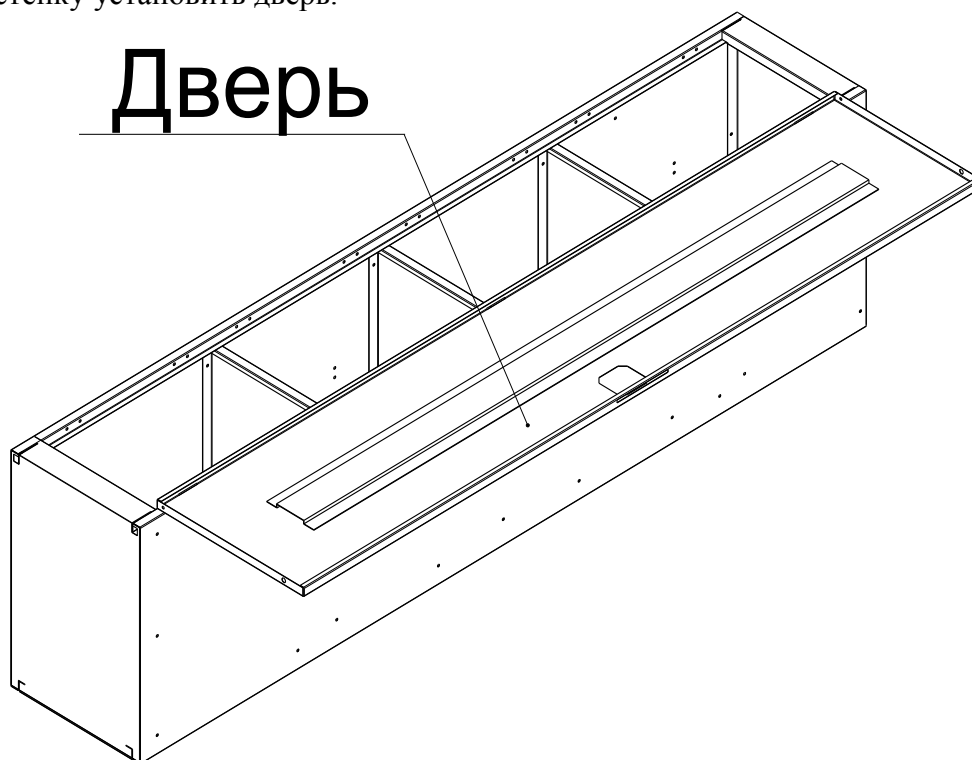


Рис.4

5. Установить в дверь замок ригельный.

Вставить поочередно оба ригеля конусом в отверстия направляющих уголков (Рис.5а).

Установить два ригеля в замок.

ВНИМАНИЕ! Центральный винт замка не выкручивать!

Заведите плоский конец ригеля под планку замка и, слегка отогнув её ригелем, установите на штифты язычка (Рис.5б).

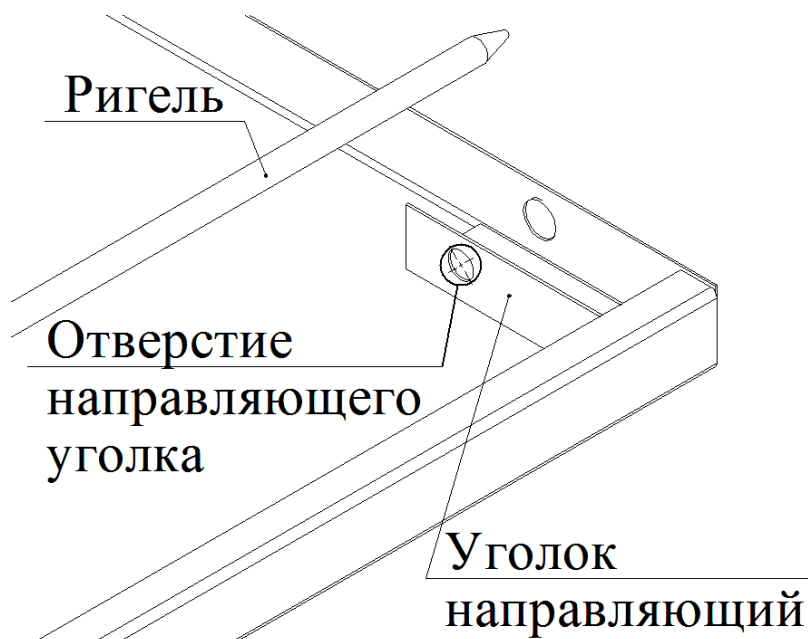


Рис. 5а

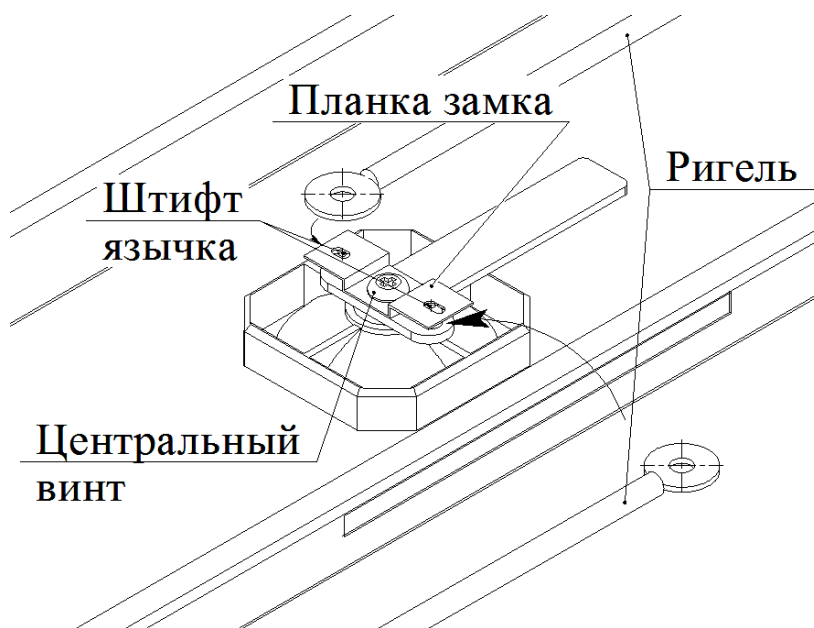


Рис. 5б

Поставить шкаф вертикально.

Шкаф готов к эксплуатации

8.Свидетельство о приёмке

Шкаф ШМА-0,5 признан годным для эксплуатации

Штамп ОТК _____

(подпись контролёра ОТК)

9.Свидетельство об упаковке

Шкаф ШМ-А упакован согласно требованиям технической документации.

Дата упаковки _____

Упаковщик _____

(число, месяц, год)

(подпись, Ф.И.О.)

10.Гарантийные обязательства

- 10.1. Предприятие-изготовитель гарантирует нормальную работу шкафа при соблюдении потребителем условий эксплуатации, правил хранения транспортировки, указанные в данном руководстве.
- 10.2. Завод принимает претензии по качеству продукции в течение 1 года с момента продажи.
- 10.3. Предприятие оставляет за собой право изменения конструкции с целью улучшения потребительских качеств изделия.
- 10.4. Предприятие – изготовитель не несет ответственности за не соблюдение потребителем условий эксплуатации, правил хранения и транспортировки.